


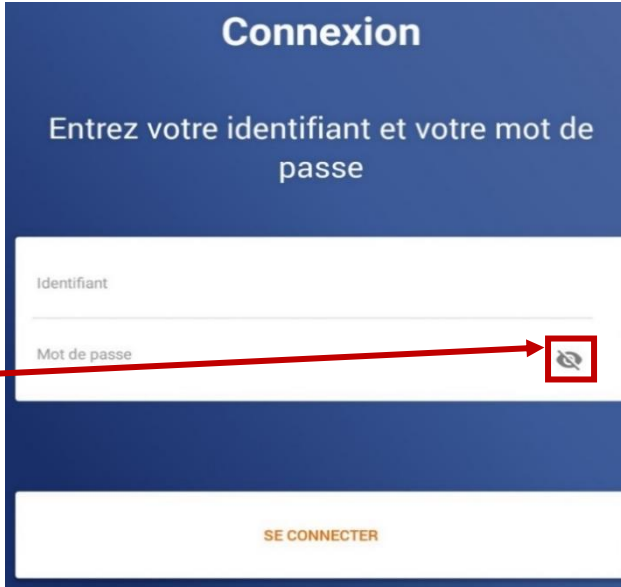
Ouvrir « Apps Store » pour **Apple** OU « Play Store » pour **Android**



Rechercher et télécharger l'application « Camerail+ » 

Pour la version **Windows**, aller sur le site www.camérail.com puis dans « Assistance et Logiciels » [↓ Camérail+ pour PC](#)

Puis Ouvrir l'application « Camerail+ ». **Les identifiants de connexion sont ceux de l'espace client Camérail.** [Espace Client](#)



Afficher mon mot de passe en clair

Le menu "mes caméras" permet de se connecter aux caméras :



Accès par WIFI a la caméra (dans mon réseau local)




Aucun accès (penser à regarder si le réseau WIFI est connecté à la tablette ou si vous avez une réception 4G)



Accès à distance (par internet)




En cas de caméra  essayer de rafraichir en appuyant sur le bouton 



* En fonction de compatibilité de la caméra

Accès à Mon compte

Pour revenir sur la page principale appuyer sur **← RETOUR** puis sur 

 CL-17-0358 camerail.exemple@gmail.com	Mon numéro client chez Camérail et mon adresse mail de connexion
 MESSAGERIE	Vous avez la possibilité d'écrire à Camérail
 SERVICES	Gestion de mes services et licences
PRISE DE RDV	Prendre un rendez-vous avec un technicien par
TUTORIELS	Bibliothèque de vidéo d'aide technique
IDENTIFIANTS	Gérer mes identifiants/mots de passes